




INFORMACIÓN

COMPLEMENTARIA



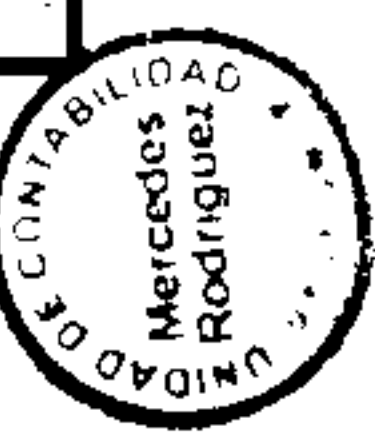
BALANCE DE COMPROBACIÓN DE SUMAS Y SALDOS



GOBIERNO AUTONOMO MUNICIPAL DE LA PAZ (1201)
Balance de Comprobación de Sumas y Saldos
Al 31 de Diciembre de 2010
(Expresado en Bolivianos)

Fecha de Emisión: 18 de febrero de 2011

Cta.	Descripción	SALDO ANTERIOR		SUMAS		SALDO ACTUAL	
		DEBE	HABER	DEBE	HABER	DEBE	HABER
1	ACTIVO	5.402.010.269,16	0,00	5.374.474.657,61	5.045.013.683,59	5.731.471.243,18	0,00
11	Activo Corriente	280.917.668,10	0,00	4.398.481.231,56	4.274.373.395,49	405.025.504,17	0,00
111	Disponible	162.411.576,91	0,00	3.089.254.595,23	2.923.748.378,10	327.917.794,04	0,00
1112	Bancos	162.411.576,91	0,00	3.084.059.376,23	2.918.553.159,10	327.917.794,04	0,00
11121	Cuenta Unica del Tesoro	133.333.465,69	0,00	1.988.821.230,89	1.795.738.036,61	326.416.659,97	0,00
11123	Cuentas Fiscales en el BCB M/E	29.078.111,22	0,00	43.557.167,75	71.134.144,90	1.501.134,07	0,00
11124	Cuentas Fiscales y Otras en la Banca Privada M/N	0,00	0,00	1.051.680.977,59	1.051.680.977,59	0,00	0,00
1113	Fondos Rotatorios	0,00	0,00	5.195.219,00	5.195.219,00	0,00	0,00
113	Exigible a Corto Plazo	98.839.564,63	0,00	1.024.947.393,65	1.066.140.684,84	57.646.273,44	0,00
1131	Cuentas a Cobrar a Corto Plazo	4.878.397,74	0,00	835.578.610,53	799.588.041,50	40.868.966,77	0,00
1132	Otras Cuentas a Cobrar a Corto Plazo	1.285.087,52	0,00	13.387.014,38	9.116.740,84	5.555.361,06	0,00
11321	Cuentas a Cobrar de Gestiones Anteriores	25.515,05	0,00	0,00	0,00	25.515,05	0,00
11322	Otras Cuentas a Cobrar a Corto Plazo	1.259.572,47	0,00	13.387.014,38	9.116.740,84	5.529.846,01	0,00
1137	Anticipos a Corto Plazo	309.528,00	0,00	31.392.107,86	31.701.635,86	0,00	0,00
1138	Fondos en Depósito por Garantías y Otros	92.366.551,37	0,00	75.451.457,82	156.596.063,58	11.221.945,61	0,00
1139	Fondos en Avance	0,00	0,00	69.138.203,06	69.138.203,06	0,00	0,00
115	Bienes de Consumo	19.666.526,56	0,00	9.860.453,15	10.065.543,02	19.461.436,69	0,00
1151	Inventario de Materias Primas, Materiales y Suministros	19.666.526,56	0,00	9.860.453,15	10.065.543,02	19.461.436,69	0,00
116	Otros Activos Corrientes	0,00	0,00	274.418.789,53	274.418.789,53	0,00	0,00
1161	Activos Diferidos a Corto Plazo	0,00	0,00	274.418.789,53	274.418.789,53	0,00	0,00
12	Activo No corriente	5.121.092.601,06	0,00	975.993.426,05	770.640.288,10	5.326.445.739,01	0,00
121	Exigible a Largo Plazo	5.255.667,38	0,00	301.291,11	1.125.876,91	66.074.007,22	0,00
1211	Cuentas a Cobrar a Largo Plazo	34.678.924,60	0,00	1.211,00	207.890,41	34.472.245,19	0,00
1212	Otras Cuentas a Cobrar a Largo Plazo	32.426.347,83	0,00	92.189,70	916.775,50	31.601.762,03	0,00
1218	(Provisión para Incobrables a Largo Plazo)	0,00	61.849.605,05	207.890,41	1.211,00	0,00	61.642.925,64
122	Inversiones Financieras a Largo Plazo	68.583.307,39	0,00	54.322.353,03	63.317.535,63	59.588.124,79	0,00
1221	Acciones y Participaciones de Capital	68.583.307,39	0,00	54.322.353,03	63.317.535,63	59.588.124,79	0,00
12211	En Empresas Privadas Nacionales	2.738.253,68	0,00	56.604,32	8.575,11	2.786.282,89	0,00
12212	En Empresas Públicas no Financieras	65.845.053,71	0,00	54.265.748,71	63.308.960,52	56.801.841,90	0,00





GOBIERNO AUTÓNOMO MUNICIPAL DE LA PAZ (1201)
Balance de Comprobación de Sumas y Saldos
Al 31 de Diciembre de 2010
(Expresado en Bolivianos)

Fecha de Emisión: 18 de febrero de 2011

Cta.	Descripción	SALDO ANTERIOR		SUMAS		SALDO ACTUAL	
		DEBE	HABER	DEBE	HABER	DEBE	HABER
123	Activo Fijo (Bienes de Uso)	5.232.854,189,70	0,00	915.683,717,78	630.963,249,56	5.517.574,657,92	0,00
1231	Activo Fijo en Operación	915.783,203,57	0,00	219.124,681,81	11.542,027,06	1.123.365,858,32	0,00
12311	Edificios	632.707,728,35	0,00	166.668,611,38	1.920,072,23	797.456,267,50	0,00
12312	Equipo de Oficina y Muebles	103.544,692,37	0,00	17.738,062,35	3.665,095,18	117.617,659,54	0,00
12313	Maquinaria y Equipo de Producción	1.184,669,35	0,00	1.590,823,70	36,681,23	2.738,811,82	0,00
12314	Equipo de Transporte, Tracción y Elevación	58.590,312,98	0,00	5.287,973,85	518,644,00	63.359,642,83	0,00
12315	Equipo Médico y de Laboratorio	84.649,289,49	0,00	21.452,649,91	4.331,757,83	101.770,181,57	0,00
12316	Equipo de Comunicaciones	10.677,892,01	0,00	1.866,785,42	434,004,74	12.110,672,69	0,00
12317	Equipo Educacional y Recreativo	11.978,145,65	0,00	1.998,060,32	68,207,46	13.907,998,51	0,00
12318	Otra Maquinaria y Equipo	12.450,473,37	0,00	2.521,714,88	567,564,39	14.404,623,86	0,00
1232	Tierras y Terrenos	3.801.307.917,72	0,00	150.290.998,07	22.403.439,99	3.929.195.475,80	0,00
1234	Otros Activos Fijos	12.901,705,10	0,00	7.578,874,77	1.940,436,51	18.540,143,36	0,00
1235	Construcción en Proceso de Bienes de Dominio Privado	159.357.055,41	0,00	115.049.892,85	180.229.811,78	94.177.136,48	0,00
12353	Construcciones y Mejoras de Otros Bienes de Dominio Privado	158.010.645,07	0,00	112.358.374,80	177.970.987,11	92.398.032,76	0,00
12354	Supervisión de Constr. y Mejoras de Bienes de Dom. Privado	1.346.410,34	0,00	2.691.518,05	2.258.824,67	1.779.103,72	0,00
1236	Construcciones en Proceso de Bienes de Dominio Público	327.237.163,45	0,00	301.976.076,93	287.946.659,69	341.266.580,69	0,00
12361	Construcciones en Proceso de Bienes de Dominio Público	320.176.328,36	0,00	296.212.934,64	281.414.578,95	334.974.684,05	0,00
12362	Supervisión de Constr. y Mejoras de Bienes de Dom. Público	7.060.835,09	0,00	5.763.142,29	6.532.080,74	6.291.896,64	0,00
1237	Estudios y Proyectos para Construcción de Bienes Nacionales	16.267.144,45	0,00	6.004.574,02	11.242.255,20	11.029.463,27	0,00
12371	De Dominio Privado	2.109.400,16	0,00	37.273,68	200.806,04	1.945.867,80	0,00
12372	De Dominio Público	14.157.744,29	0,00	5.967.300,34	11.041.449,16	9.083.595,47	0,00
1238	Construcciones en Proceso por Administración Propia	0,00	0,00	115.658.619,33	115.658.619,33	0,00	0,00
124	(Depreciación Acumulada del Activo Fijo)	0,00	187.865.259,57	2.340.024,00	73.265.008,52	0,00	258.790.244,09
1241	(Edificios)	0,00	30.441.573,23	1.917.105,03	31.087.554,33	0,00	59.612.022,53
1242	(Equipo de Oficina y Muebles)	0,00	55.371.243,33	150.387,65	17.878.028,48	0,00	73.098.884,16
1243	(Maquinaria y Equipo de Producción)	0,00	214.481,41	0,00	216.435,13	0,00	430.916,54
1244	(Equipo de Transporte Tracción y Elevación)	0,00	43.321.073,52	0,00	5.789.065,03	0,00	49.110.138,55
1245	(Equipo Médico y de Laboratorio)	0,00	44.056.928,87	2.329,33	12.814,677,14	0,00	56.869.276,68
1246	(Equipo de Comunicaciones)	0,00	4.744.109,49	30.418,15	1.766.980,32	0,00	6.480.671,66
1247	(Equipo Educacional y Recreativo)	0,00	4.985.150,43	47.692,92	1.692.060,07	0,00	6.629.517,58
1248	(Otra Maquinaria y Equipo)	0,00	4.730.699,29	192.090,92	2.020.208,02	0,00	6.558.816,39

00000037

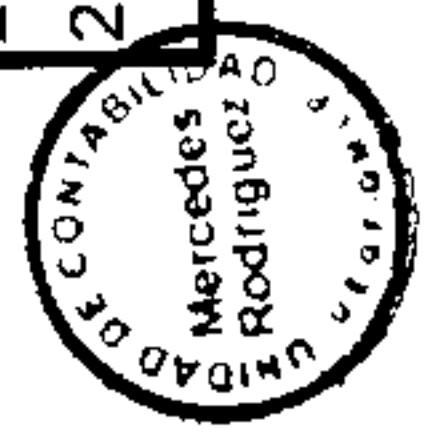
GOBIERNO AUTONOMO MUNICIPAL DE LA PAZ



GOBIERNO AUTONOMO MUNICIPAL DE LA PAZ (1201)
Balance de Comprobación de Sumas y Saldos
Al 31 de Diciembre de 2010
(Expresado en Bolivianos)

Fecha de Emisión: 18 de febrero de 2011

Cta.	Descripción	SALDO ANTERIOR		SUMAS		SALDO ACTUAL	
		DEBE	HABER	DEBE	HABER	DEBE	HABER
125	Activo Intangible	7.220.814,66	0,00	3.346.040,13	0,00	10.566.854,79	0,00
126	(Amortización Acumulada del Activo Intangible)	0,00	4.956.118,50	0,00	1.968.617,48	0,00	6.924.735,98
2	PASIVO	0,00	906.764.245,45	2.263.438.098,56	2.435.231.938,45	0,00	1.078.558.085,34
21	Pasivo Corriente	0,00	141.341.460,22	2.150.147.900,30	2.173.464.354,49	0,00	164.657.914,41
211	Obligaciones a Corto Plazo	0,00	122.276.061,91	1.624.942.590,31	1.648.923.948,20	0,00	146.257.419,80
2111	Cuentas a Pagar a Corto Plazo	0,00	33.161.809,30	446.058.664,33	449.805.594,81	0,00	36.908.739,78
2112	Contratistas a Pagar a Corto Plazo	0,00	26.862.813,63	367.806.003,81	391.228.547,83	0,00	50.285.357,65
2113	Sueldos y Salarios a Pagar a Corto Plazo	0,00	0,00	206.753.120,52	206.766.342,43	0,00	13.221,91
2114	Aportes y Retenciones a Pagar a Corto Plazo	0,00	1.342.453,13	81.628.062,18	82.550.453,67	0,00	2.264.844,62
21141	Aportes Patronales a Pagar a Corto Plazo	0,00	0,00	25.277.910,77	25.277.910,77	0,00	0,00
21142	Retenciones a Pagar a Corto Plazo	0,00	1.342.453,13	56.350.151,41	57.272.542,90	0,00	2.264.844,62
2116	Impuestos y Otros Derechos Obligatorios a Pagar a Corto Plazo	0,00	556,36	214.380,63	214.228,27	0,00	404,00
21161	Impuestos a Pagar a Corto Plazo	0,00	217,00	14.131,73	14.141,73	0,00	227,00
21163	Tasas, Multas y Otros Derechos Obligatorios a Pagar a Corto Plazo	0,00	339,36	200.248,90	200.086,54	0,00	177,00
2117	Amortización, Intereses y Comisiones de Deuda Pública a Pagar	0,00	53.228.802,76	67.979.903,41	71.253.313,54	0,00	56.502.212,89
21171	Amortización de la Deuda Pública Interna	0,00	36.952.162,90	39.203.823,16	39.325.864,31	0,00	37.074.204,05
21172	Amortización de la Deuda Pública Externa	0,00	11.462.256,16	11.462.256,16	14.694.487,88	0,00	14.694.487,88
21173	Intereses Deuda Interna	0,00	3.063.639,54	12.726.502,16	12.417.475,54	0,00	2.754.612,92
21174	Intereses Deuda Externa	0,00	1.750.744,16	4.293.179,91	4.521.343,79	0,00	1.978.908,04
21175	Comisiones y Otros Gastos de la Deuda Pública Interna	0,00	0,00	440,00	440,00	0,00	0,00
21176	Comisiones y Otros Gastos de la Deuda Pública Externa	0,00	0,00	293.702,02	293.702,02	0,00	0,00
2118	Transferencias a Pagar	0,00	7.679.626,73	22.900.865,79	15.503.878,01	0,00	282.638,95
21181	A Organismos de la Administración Central	0,00	0,00	1.112.782,19	1.112.782,19	0,00	0,00
21182	A Instituciones Públicas Descentralizadas	0,00	600.172,85	769.153,62	168.980,77	0,00	0,00
21186	A Empresas Públicas	0,00	5.991.137,26	12.646.439,26	6.655.302,00	0,00	0,00
21188	Al Sector Privado	0,00	1.088.316,62	8.372.490,72	7.566.813,05	0,00	282.638,95
2119	Otras Cuentas a Pagar a Corto Plazo	0,00	0,00	431.601.589,64	431.601.589,64	0,00	0,00
212	Deuda Documentada a Pagar a Corto Plazo	0,00	37.616,00	149.312,00	218.879,00	0,00	107.183,00
2121	Documentos a Pagar a Corto Plazo	0,00	37.616,00	149.312,00	218.879,00	0,00	107.183,00
213	Pasivos Diferidos a Corto Plazo	0,00	0,00	420.832.532,17	420.832.532,17	0,00	0,00





GOBIERNO AUTÓNOMO MUNICIPAL DE LA PAZ (1201)
Balance de Comprobación de Sumas y Saldos
Al 31 de Diciembre de 2010
(Expresado en Bolivianos)

Fecha de Emisión: 18 de febrero de 2011

Cta.	Descripción	SALDO ANTERIOR		SUMAS		SALDO ACTUAL	
		DEBE	HABER	DEBE	HABER	DEBE	HABER
214	Previsiones y Reservas Técnicas de Corto Plazo	0,00	15.926.498,57	3.897.406,84	1.954.708,64	0,00	13.983.800,37
2141	Previsiones para Beneficios Sociales a Corto Plazo	0,00	4.000.000,00	2.954.708,64	1.954.708,64	0,00	3.000.000,00
2143	Otras Previsiones a Corto Plazo	0,00	11.926.498,57	942.698,20	0,00	0,00	10.983.800,37
215	Fondos Recibidos en Custodia y en Garantía	0,00	2.059.770,11	11.574.836,98	12.452.396,89	0,00	2.937.330,02
2151	Fondos Recibidos en Custodia	0,00	2.059.770,11	11.574.836,98	12.452.396,89	0,00	2.937.330,02
216	Otros Pasivos de Corto Plazo	0,00	0,00	4.520,42	4.520,42	0,00	0,00
217	Deuda Administrativa de Ejercicios Anteriores	0,00	1.041.513,63	88.746.701,58	89.077.369,17	0,00	1.372.181,22
22	Pasivo No Corriente	0,00	765.422.785,23	113.290.198,26	261.767.583,96	0,00	913.900.170,93
221	Obligaciones a Largo Plazo	0,00	49.940.007,58	1.492.849,40	7.780.141,13	0,00	56.227.299,31
2211	Cuentas a Pagar a Largo Plazo	0,00	49.940.007,58	1.492.849,40	7.780.141,13	0,00	56.227.299,31
223	Deuda Pública	0,00	697.597.380,39	106.263.686,40	249.491.749,56	0,00	840.825.443,55
2231	Deuda Pública Interna	0,00	271.838.128,11	77.295.131,91	41.044.536,68	0,00	235.587.532,88
2232	Deuda Pública Externa	0,00	425.759.252,28	28.968.554,49	208.447.212,88	0,00	605.237.910,67
225	Previsiones y Reservas Técnicas a Largo Plazo	0,00	17.885.397,26	5.533.662,46	4.495.693,27	0,00	16.847.428,07
2251	Previsiones para Beneficios Sociales a Largo Plazo	0,00	12.379.781,80	4.912.907,81	4.485.937,43	0,00	11.952.811,42
2253	Otras Previsiones a Largo Plazo	0,00	5.505.615,46	620.754,65	9.755,84	0,00	4.894.616,65
3	PATRIMONIO	0,00	4.495.246.023,71	1.165.670.731,47	1.323.337.865,60	0,00	4.652.913.157,84
31	Patrimonio Institucional	0,00	4.153.851.115,96	814.837.935,92	963.549.801,64	0,00	4.302.652.981,68
311	Capital	0,00	2.123.693.931,96	43.884.826,13	157.038.591,61	0,00	2.236.847.697,44
3111	Capital Institucional	0,00	1.634.264.574,37	0,00	0,00	0,00	1.634.264.574,37
3113	Transferencias y Donaciones de Capital	0,00	107.183.423,90	43.879.188,88	77.033.318,53	0,00	140.337.553,55
3114	Afectaciones Patrimoniales	0,00	382.245.933,69	5.637,25	80.005.273,08	0,00	462.245.569,52
313	Reservas por Revalúos Técnicos de Activos Fijos	0,00	1.921.972.239,40	35.920,00	3.220.321,12	0,00	1.925.156.640,52
314	Ajuste Global del Patrimonio	0,00	824.447.214,81	8.299,54	8.825.177,59	0,00	833.264.092,86
315	Resultados	944.226.080,32	0,00	770.840.026,51	704.384.887,49	1.010.681.219,34	0,00
3151	Resultados Acumulados de Ejercicios Anteriores	629.684.687,46	0,00	433.670.560,08	26.326.998,15	1.037.028.249,39	0,00
3152	(Resultados Afectados a Constr. De Bienes de Dom. Público)	317.316.059,10	0,00	334.394.800,19	317.346.948,45	334.363.910,84	0,00
3153	Resultado del Ejercicio	0,00	0,00	0,00	356.378.053,72	0,00	356.378.053,72
3154	Resultados Afectados por Inversiones no Capitalizables	0,00	2.774.666,24	2.774.666,24	4.332.887,17	0,00	4.332.887,17
316	Ajuste de Capital	0,00	76.648.663,22	0,00	28.799.732,83	0,00	105.448.396,05
317	Ajuste de Reservas Patrimoniales	0,00	151.315.146,89	68.863,74	61.281.091,00	0,00	212.527.374,15
32	Patrimonio Público	0,00	341.394.907,75	350.832.795,55	359.788.063,96	0,00	350.350.176,16

00000039





GOBIERNO AUTÓNOMO MUNICIPAL DE LA PAZ (1201)
Balance de Comprobación de Sumas y Saldos
Al 31 de Diciembre de 2010
(Expresado en Bolivianos)

Fecha de Emisión: 18 de febrero de 2011

Cta.	Descripción	SALDO ANTERIOR		SUMAS		SALDO ACTUAL	
		DEBE	HABER	DEBE	HABER	DEBE	HABER
4	RESULTADOS POR EXPOSICIÓN A LA INFLACIÓN						
41	Resultados por Exposición a la Inflación	0,00	0,00	177.246.574,51	177.246.574,51	0,00	0,00
42	Ajuste por Inflación y Tenencia de Bienes	0,00	0,00	90.596.512,73	90.596.512,73	0,00	0,00
		0,00	0,00	86.645.578,84	86.645.578,84	0,00	0,00
5	RECURSOS CORRIENTES	0,00	0,00	1.465.275.801,14	1.465.275.801,14	0,00	0,00
51	Ingresos Tributarios	0,00	0,00	316.017.966,91	316.017.966,91	0,00	0,00
513	Impuestos Municipales	0,00	0,00	316.017.966,91	316.017.966,91	0,00	0,00
52	Venta de Bienes y Servicios	0,00	0,00	95.432.950,83	95.432.950,83	0,00	0,00
521	Venta de Bienes	0,00	0,00	59.880,82	59.880,82	0,00	0,00
522	Venta de Servicios	0,00	0,00	95.373.070,01	95.373.070,01	0,00	0,00
53	Regalías	0,00	0,00	195.914,80	195.914,80	0,00	0,00
531	Regalías Mineras	0,00	0,00	195.914,80	195.914,80	0,00	0,00
54	Otros Ingresos	0,00	0,00	107.280.222,68	107.280.222,68	0,00	0,00
541	Tasas	0,00	0,00	64.893.791,61	64.893.791,61	0,00	0,00
543	Patentes y Concesiones	0,00	0,00	18.756.032,69	18.756.032,69	0,00	0,00
545	Multas	0,00	0,00	9.359.176,31	9.359.176,31	0,00	0,00
546	Intereses Penales	0,00	0,00	638.117,53	638.117,53	0,00	0,00
547	Ganancias en Operaciones Cambiarias	0,00	0,00	0,01	0,01	0,00	0,00
549	Otros	0,00	0,00	13.633.104,53	13.633.104,53	0,00	0,00
55	Intereses y Otras Rentas de la Propiedad	0,00	0,00	5.520.365,98	5.520.365,98	0,00	0,00
555	Alquiler de Tierras y Terrenos	0,00	0,00	33.765,38	33.765,38	0,00	0,00
557	Alquiler de Edificios y/o Equipos	0,00	0,00	5.486.600,60	5.486.600,60	0,00	0,00
57	Transferencias Corrientes Recibidas	0,00	0,00	564.175.794,11	564.175.794,11	0,00	0,00
571	Del Sector Privado	0,00	0,00	0,00	0,00	0,00	0,00
572	Del Sector Público No Financiero	0,00	0,00	564.175.794,11	564.175.794,11	0,00	0,00
58	Donaciones Corrientes Recibidas	0,00	0,00	4.174.463,17	4.174.463,17	0,00	0,00
581	Donaciones Internas	0,00	0,00	1.128.921,26	1.128.921,26	0,00	0,00
582	Donaciones Externas	0,00	0,00	3.045.541,91	3.045.541,91	0,00	0,00
59	Ingresos por Clasificar	0,00	0,00	372.478.122,66	372.478.122,66	0,00	0,00
593	Otros Ingresos por Clasificar	0,00	0,00	372.478.122,66	372.478.122,66	0,00	0,00
6	GASTOS CORRIENTES	0,00	0,00	778.344.157,87	778.344.157,87	0,00	0,00
61	Gastos de Consumo	0,00	0,00	692.066.355,80	692.066.355,80	0,00	0,00
611	Sueldos y Salarios	0,00	0,00	202.029.322,03	202.029.322,03	0,00	0,00



GOBIERNO AUTÓNOMO MUNICIPAL DE LA PAZ (1201)
Balance de Comprobación de Sumas y Saldos
Al 31 de Diciembre de 2010
(Expresado en Bolivianos)

Fecha de Emisión: 18 de febrero de 2011

Cta.	Descripción	SALDO ANTERIOR		SUMAS		SALDO ACTUAL	
		DEBE	HABER	DEBE	HABER	DEBE	HABER
612	Aportes Patronales	0,00	0,00	24.405.093,93	24.405.093,93	0,00	0,00
6121	Aportes Patronales al Seguro Social	0,00	0,00	20.842.930,91	20.842.930,91	0,00	0,00
6122	Aportes Patronales para Vivienda	0,00	0,00	3.562.163,02	3.562.163,02	0,00	0,00
613	Beneficios Sociales	0,00	0,00	1.857.708,92	1.857.708,92	0,00	0,00
6131	Indemnizaciones	0,00	0,00	1.531.228,79	1.531.228,79	0,00	0,00
6132	Desahucio	0,00	0,00	74.124,99	74.124,99	0,00	0,00
6133	Otros Beneficios Sociales	0,00	0,00	252.355,14	252.355,14	0,00	0,00
614	Costo de Bienes y Servicios	0,00	0,00	390.834.574,25	390.834.574,25	0,00	0,00
6141	Costo de Servicios No Personales	0,00	0,00	265.764.676,27	265.764.676,27	0,00	0,00
6142	Costo de Materiales y Suministros	0,00	0,00	125.069.897,98	125.069.897,98	0,00	0,00
615	Impuestos	0,00	0,00	355.660,93	355.660,93	0,00	0,00
6151	Impuestos Renta Interna	0,00	0,00	355.660,93	355.660,93	0,00	0,00
616	Regalías, Patentes, Tasas, Multas y Otros	0,00	0,00	866.315,70	866.315,70	0,00	0,00
6163	Tasas, Multas y Otros	0,00	0,00	866.315,70	866.315,70	0,00	0,00
617	Depreciación y Amortización	0,00	0,00	71.717.680,04	71.717.680,04	0,00	0,00
6171	Depreciación Activo Fijo	0,00	0,00	69.835.981,63	69.835.981,63	0,00	0,00
6172	Amortización Activo Intangible	0,00	0,00	1.881.698,41	1.881.698,41	0,00	0,00
62	Intereses y Otras Rentas de la Propiedad	0,00	0,00	41.864.822,26	41.864.822,26	0,00	0,00
621	Intereses, Comisiones y Otros Gastos	0,00	0,00	25.988.229,05	25.988.229,05	0,00	0,00
6211	Intereses Deuda Interna	0,00	0,00	18.485.256,73	18.485.256,73	0,00	0,00
6212	Comisiones y Otros Gastos Deuda Interna	0,00	0,00	15.408,58	15.408,58	0,00	0,00
6213	Intereses Deuda Externa	0,00	0,00	6.868.089,66	6.868.089,66	0,00	0,00
6214	Comisiones y Otros Gastos Deuda Externa	0,00	0,00	619.474,08	619.474,08	0,00	0,00
622	Alquileres	0,00	0,00	15.815.030,71	15.815.030,71	0,00	0,00
6222	Otros Alquileres	0,00	0,00	15.815.030,71	15.815.030,71	0,00	0,00
623	Derechos Sobre Bienes Intangibles	0,00	0,00	61.562,50	61.562,50	0,00	0,00
64	Previsiones y Pérdidas en Operaciones Cambiarias	0,00	0,00	641.692,76	641.692,76	0,00	0,00
642	Pérdidas en Operaciones Cambiarias	0,00	0,00	641.692,76	641.692,76	0,00	0,00
65	Transferencias Otorgadas	0,00	0,00	38.470.240,16	38.470.240,16	0,00	0,00
651	Al Sector Privado	0,00	0,00	3.550.140,66	3.550.140,66	0,00	0,00
652	Al Sector Público No Financiero	0,00	0,00	34.920.099,50	34.920.099,50	0,00	0,00


GOBIERNO AUTONOMO MUNICIPAL DE LA PAZ




GOBIERNO AUTONOMO MUNICIPAL DE LA PAZ (1201)
Balance de Comprobación de Sumas y Saldos
Al 31 de Diciembre de 2010
(Expresado en Bolivianos)

Fecha de Emisión: 18 de febrero de 2011

Cta.	Descripción	SALDO ANTERIOR		SUMAS		SALDO ACTUAL	
		DEBE	HABER	DEBE	HABER	DEBE	HABER
67	Otros Gastos	0,00	0,00	5.301.046,89	5.301.046,89	0,00	0,00
7	CUENTAS DE CIERRE	0,00	0,00	356.378.053,72	356.378.053,72	0,00	0,00
71	Resumen de Ingresos y Gastos	0,00	0,00	356.378.053,72	356.378.053,72	0,00	0,00
8	CUENTAS DE ORDEN	0,00	0,00	802.506.167,47	802.506.167,47	0,00	0,00
81	Cuentas de Orden Deudoras	2.051.557.064,08	0,00	510.765.403,46	291.740.764,01	2.270.581.703,53	0,00
812	Prestamos y Convenios Contratados por Desembolsar	355.367.063,91	0,00	34.700.000,00	199.025.321,05	191.041.742,86	0,00
813	Títulos y Valores Recibidos	326.254.351,19	0,00	87.219.153,12	45.461.189,58	368.012.314,73	0,00
816	Valores Fiscales e Impresos Entregados	1.987.483,50	0,00	4.623.641,50	4.126.816,00	2.484.309,00	0,00
819	Otras Cuentas de Orden Deudoras	1.367.948.165,48	0,00	384.222.608,84	43.127.437,38	1.709.043.336,94	0,00
8193	Bienes de Dominio Público	1.347.283.463,54	0,00	345.571.682,43	441.641,75	1.692.413.504,22	0,00
8199	Otras Cuentas Deudoras	20.664.701,94	0,00	38.650.926,41	42.685.795,63	16.629.832,72	0,00
82	Cuentas de Orden Acreedoras	0,00	2.051.557.064,08	291.740.764,01	510.765.403,46	0,00	2.270.581.703,53
822	Recursos por Prestamos y Convenios Contratados por Ejecutar	0,00	355.367.063,91	199.025.321,05	34.700.000,00	0,00	191.041.742,86
823	Responsabilidad por Títulos y Valores Recibidos	0,00	326.254.351,19	45.461.189,58	87.219.153,12	0,00	368.012.314,73
826	Contingencia por Valores Fiscales e Impresos Entregados	0,00	1.987.483,50	4.126.816,00	4.623.641,50	0,00	2.484.309,00
829	Otras Cuentas de Orden Acreedoras	0,00	1.367.948.165,48	43.127.437,38	384.222.608,84	0,00	1.709.043.336,94
8293	Responsabilidad por los Bienes de Dominio Público	0,00	1.347.283.463,54	441.641,75	345.571.682,43	0,00	1.692.413.504,22
8299	Otras Cuentas Acreedoras	0,00	20.664.701,94	42.685.795,63	38.650.926,41	0,00	16.629.832,72
TOTALES IGUALES		8.655.239.062,92	8.655.239.062,92	12.560.576.333,92	12.560.576.333,92	9.700.803.012,65	9.700.803.012,65


Lic. Mabel Vargas Romano
 Jefe Unidad Especial de Gestión Financiera
 Gobierno Autónomo Municipal de La Paz


Lic. Mercedes Rodríguez de Monje
 JEFE AREA CONTABILIDAD
 UNIDAD ESPECIAL DE GESTION FINANCIERA
 GOBIERNO MUNICIPAL DE LA PAZ
 Mat. CAJUB 6287